

# Slovenská technická univerzita

Fakulta informatiky a informačných technológií

Ilkovičova 2, 812 19 Bratislava

---

## **Retrospektíva letného semestra**

### **Tímový projekt I**

#### **Sealfisticated Networkers**

Číslo a názov tímu: 21. – Sealfisticated Networkers

Vedúci tímu: Ing. Peter Trúchly, PhD.

Členovia tímu: Bc. Maroš Hrobák, Bc. Matúš Kováč, Bc. Hana Kuntová, Bc. Marko Ondruš, Bc. Erika Štefanková, Bc. Matej Uhlík, Bc. Peter Válka

Akademický rok: 2017/2018

Vypracoval: Erika Štefanková

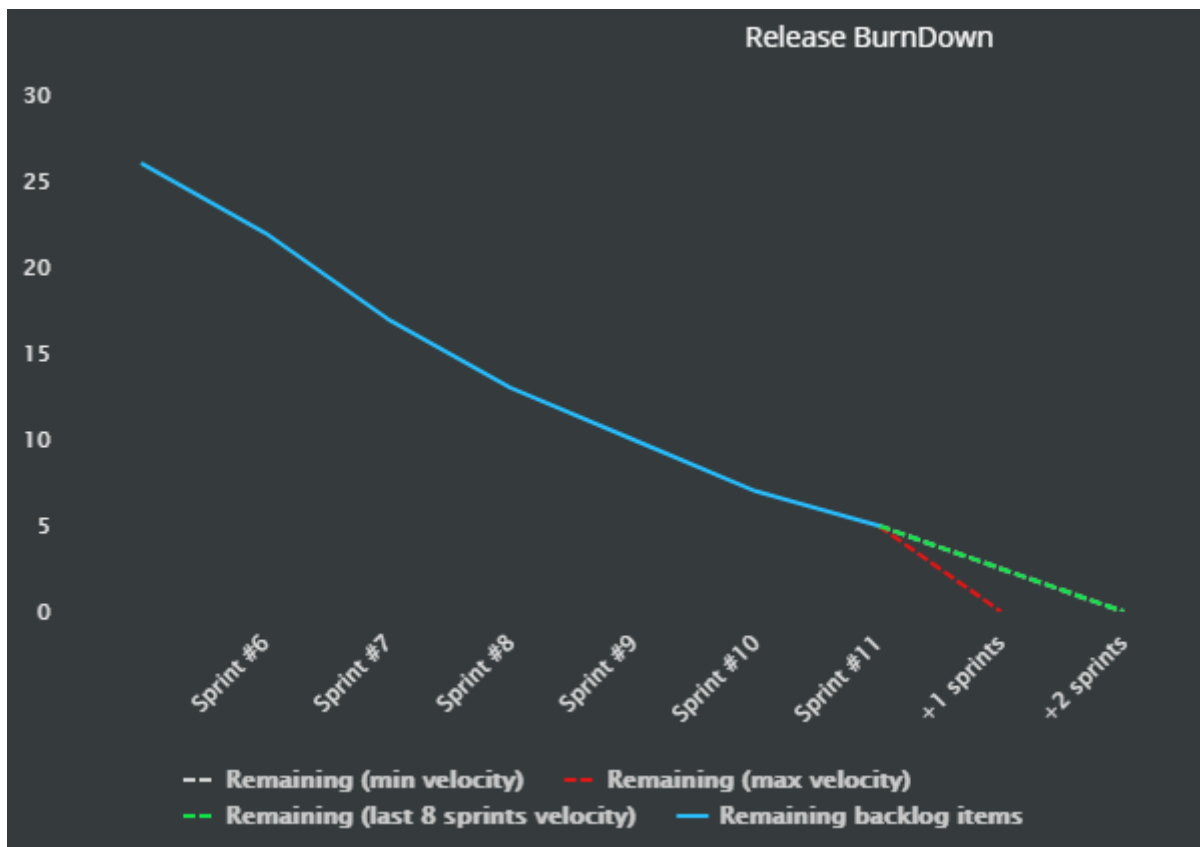
# Obsah

Retrospektíva letného semestra	1
1. Zhodnotenie semestra	3
2. Progres tímu	3
3. Zhrnutie	5

## 1. Zhodnotenie semestra

Počas semestra sme spracovali celkovo 21 user stories, ktoré obsahovali 103 úloh. Aj napriek tomu, že sme niektoré úlohy nespĺnili načas, v poslednom šprinte sa nám podarilo dobehnúť všetky zameškané úlohy a tak sme splnili všetko, čo sme si počas tohto semestra naplánovali. Takisto sme splnili požiadavky dané v zadaní projektu.

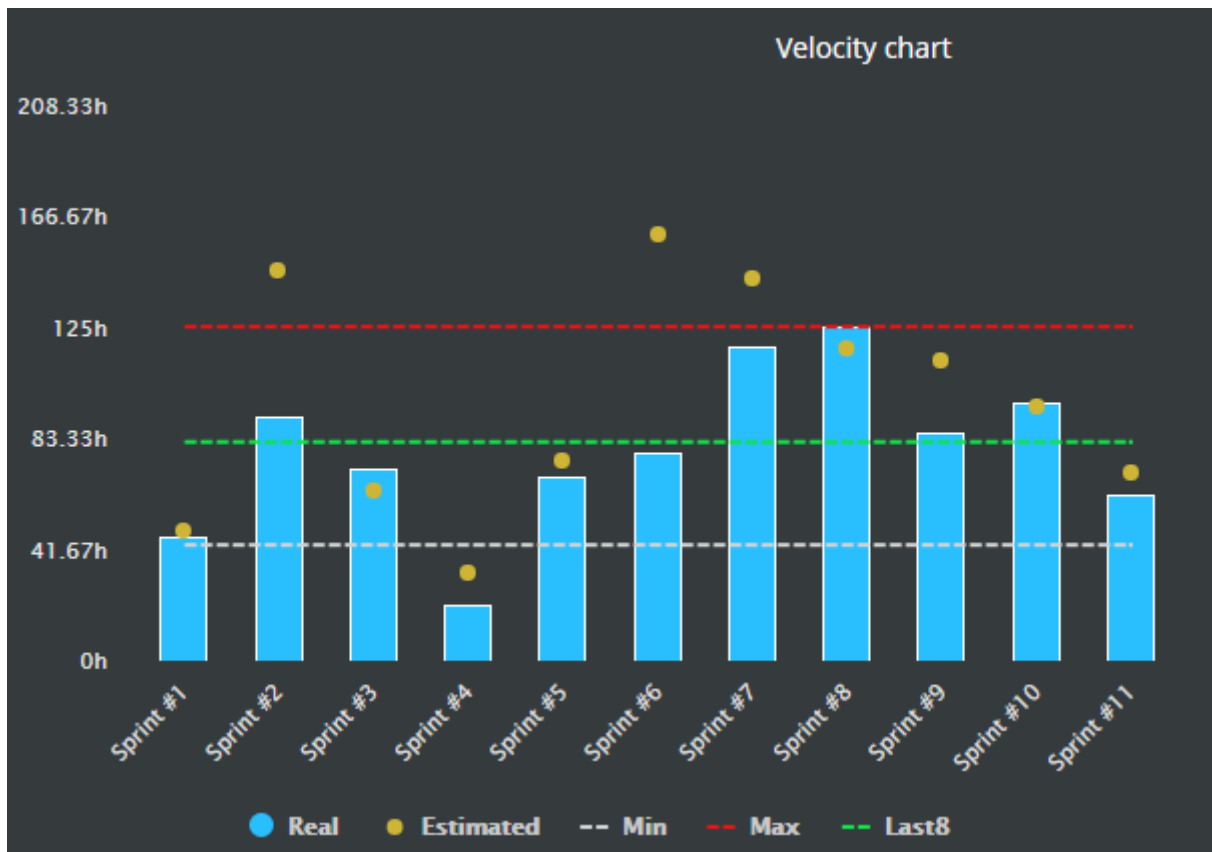
## 2. Progres tímu



Obrázok 1 Burndown graf

V obrázku sa nachádzajú dve hlavné línie:

- Zelená – predstavuje zostávajúcu velocity
- Modrá – predstavuje zostávajúce úlohy v backlogu



Obrázok 2 Časový graf šprintu

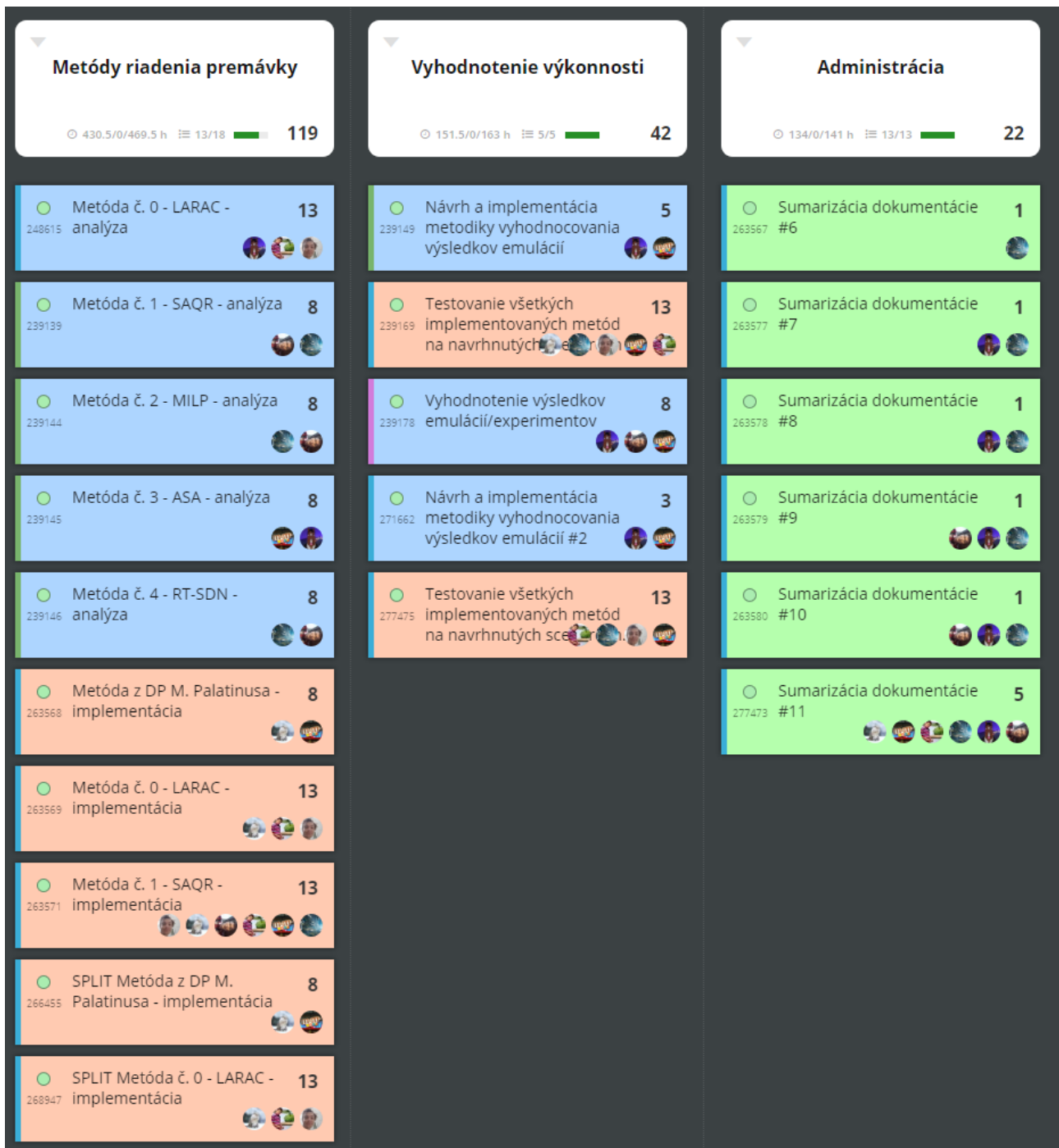
Časový graf zobrazuje zhrnutie všetkých šprintov – odhadovaný čas (žlté body) a reálne odpracované časy (modré stĺpce). Červená línia predstavuje maximálny odpracovaný čas, ktorý bol odpracovaný v šprinte číslo 8 (konkrétne 125,5 hodín).

### 3. Zhrnutie

Meno	Počet hodín
Erika Štefanková	57
Hana Kuntová	90,5
Marko Ondruš	90
Maroš Hrobák	105
Matej Uhlík	46,5
Matúš Kováč	95
Peter Válka	83,5
<b>Celkovo</b>	<b>567,5</b>

*Tabuľka 1 Počet odpracovaných hodín*

V tabuľke vyššie sú uvedené počty hodín, ktoré členovia tímu strávili vypracovaním ich úloh počas celého semestra, ako aj celkový počet hodín, ktorý bol odpracovaný všetkými členmi tímu spolu. Na obrázku nižšie sú zobrazené jednotlivé user stories, ktoré boli spracované počas zimného semestra. Epiky, do ktorých tieto user stories spadajú, sú popísané v tabuľke č. 3.



Obrázok 3 Rozdelenie user stories

*Tabuľka 2 Prehľad epík*

Názov	Odhadovaný čas	Reálny čas	Rozdiel
Metódy riadenia premávky	379,5	358	-21,5
Vyhodnotenie výkonnosti	163	151,5	-11,5
Administrácia	60	58	-2
Celkovo	602,5	567,5	-35