

S T U . .
.
F I I T .
.

Slovenská technická univerzita
Fakulta informatiky a informačných technológií
Ilkovičova 3, 812 19 Bratislava

eSPRO - Používateľská príručka

Tímový projekt

Školský rok: 2008/2009

Bc. Ladislav Biró
Bc. Peter Csóka
Bc. Ladislav Nagy
Bc. Norbert Gyurkovics
Bc. Jozef Putz
Bc. Vladimír Mako

Inštalčná príručka	3
Základný prehľad eSPRO	5
Registrácia	5
Prihlásenie	6
Odhlásenie	7
Vyhľadávanie a Usporiadanie.....	7
Manuál pre administrátora systému	8
Hlavný panel.....	8
Panel Môj Profil.....	9
Panel Používateľa.....	10
Panel Kostoly	14
Panel Typy Bohoslužieb	15
Panel Žiadosti	15
Panel Správy	17
Manuál pre organistu a hlavného organistu	20
Hlavný panel.....	20
Panel Môj Profil.....	21
Panel Moje Bohoslužby	22
Panel Moje Kostoly.....	23
Panel Kostoly	24
Panel Organisti	25
Panel Správy	26
Prihlásenie sa do kostola	29
Hlavný Panel (Organista).....	29
Hlavný Panel (Hlavný Organista).....	30
Rozvrhy (Organista).....	31
Panel Rozvrhy (Hlavný Organista).....	33
Panel Žiadosti (Hlavný organista)	35
Panel Organisti (Hlavný Organista)	36

Inštalčná príručka

Nakoľko aplikácia je implementovaná v jazyku PHP, je potrebné aby na serveri bola aplikačná podpora pre spúšťanie týchto skriptov. Server musí mať podporu Apache/MySQL. Zdrojové súbory aplikácie treba prekopírovať na ftp server a vytvoriť databázu (viď nižšie).

Aplikáciu je možné rozbehať aj na lokálnom počítači, predtým je potrebné inštalovať aplikáciu XAMPP (CD_ROM\progs\xampplite-win32-1.7.0) do adresára *C:\Program Files\xampplite* a spustiť súbor *xampp_start.exe*, ktorá spustí Apache a MySQL service. Všetky zdrojové súbory je potrebné prekopírovať do adresára: *C:\Program Files\xampplite\htdocs\organisti*

Ďalej je potrebné vytvoriť databázu pre aplikáciu. Databáza môže byť umiestnená na lokálnom počítači, alebo na nejakom serveri. Meno je ľubovoľné, avšak prístupové údaje k databáze je potrebné nastavovať v súbore nasledujúcou funkciou:

```
function db_connect() {  
    $result = mysql_pconnect('meno_servera', 'login', 'heslo');  
    $result = mysql_query("set names 'utf8'");  
    if (!$result)  
        return false;  
    if (!mysql_select_db('meno_databazy'))  
        return false;  
    return $result;  
},
```

kde *meno_servera* je názov domény(ip adresa alebo localhost), *login* a *heslo* je administrátorský prístup do databázového servera. Potom je potrebné spustiť SQL dotaz na novo vytvorenú databázu. Tým sa vytvorí a naplnia tabuľky.

Treba ešte poznamenať, že Apache používa port 80, takže tento port musí byť voľný pri spustení *xampp*, inak dostávame hlásenie *Apache busy ...* a aplikácia sa nedá spustiť.

Po nastavení uvedených atribútov aplikáciu spustíme cez webový prehliadač: <http://localhost/organisti>.

Podporované prehliadače:

- Internet Explorer 7 a vyššie

- Opera 10 a vyššie
- Firefox 2 a vyššie

Je potrebné povoliť podporu JavaScript v prehliadači

Nepodporované:

- Vypnutá podpora JavaScript
- Internet Explorer 6 a nižšie

Základný prehľad eSPRO

Elektronický Správca Rozvrhov pre Organistov teda eSPRO slúži na uľahčenie tvorby rozvrhov bohoslužieb pre organistov. Aplikácia je rozdelená na dve časti na ľavý bočný panel ktorá umožňuje navigáciu medzi funkciami aplikácie a na pravú pracovnú plochu ktorá ukrýva samotnú funkcionalitu. V hornej časti aplikácie sa nachádza tlačidlo *Informácie o právomociach*, ktorá zobrazí že v ktorom kostole sa nachádza používateľ, a aké má v tej lokalite právomoci. V pravom hornom rohu je uvedený používateľské meno a typ používateľa a tlačidlo *odhlásiť?* ktorý odhlási používateľa zo systému.

eSPRO 1.0
elektronický Správca Rozvrhov
pre Organistov
Build: 20090423
Copyright 2009

Hlavný panel
Hlavný panel slúži na rýchly prechod k najvyužívanejším funkciám systému

Informácie o právomociach

Ste prihlásený ako xnagy (organista), **odhlásiť?**
Máte 3 nové správy!

V systéme je evidovaných 21 organistov.

V systéme je evidovaných 21 kostolov.

Prihlásiť na bohoslužbu.

Máte 3 nové správy!

Moje posledné aktivity


Pridanie nového rozvrhu pre kostol Farský kostol Nanebovzatia Panny.	2009-04-30 14:36:05
Pridanie nového rozvrhu pre kostol Farský kostol Nanebovzatia Panny.	2009-04-30 13:46:06
Pridanie nového rozvrhu pre kostol Farský kostol Nanebovzatia Panny.	2009-04-30 13:45:45
Pridanie preddefinovaného času pre kostol Farský kostol Nanebovzatia Panny.	2009-04-30 13:45:40
Prihlásenie na bohoslužbu v kostole .	2009-04-30 13:35:08

1 2 ďalej» koniec»

Ukážka Aplikácie

Registrácia

Pre registráciu je nutné na úvodnej stránke vybrať položku *Žiadosť*.



Zobrazí sa formulár *Žiadosť na pridelenie konta*, kde je potrebné vyplniť všetky políčka a potom stlačiť tlačidlo *Odoslať žiadosť*. Žiadosť sa odošle administrátorovi systému,

a ten ho musí potvrdiť. Po potvrdení žiadosti bude používateľ notifikovaný na uvedenú e-mailovú adresu a môže začať používať eSPRO.

Žiadosť na pridelenie konta

Predmet:

Kraj:

Okres:

Mesto/Obec:

Kostol:

Meno:

Priezvisko:

Email:

Telefón:

Správa:

Žiadosť o pridelenie konta

Prihlásenie

Na úvodnej stránke v pravom hornom rohu je nutné zadať používateľské meno (*Login*) a *Heslo* používateľa a potom stlačiť tlačidlo *Ok*.

Prihlásenie do systému

Odhlásenie

Po ukončení práce zo systémom sa používateľ musí odhlásiť. Tlačidlo na odhlásenie sa nachádza v pravom hornom rohu stránky.

Ste prihlásený ako xcsoka (admin), **odhlásiť?**
Nemáte žiadne nové správy. Máte 4 nové žiadosti!

Odhlásenie zo systému

Vyhľadávanie a usporadúvanie

Aplikácia eSPRO umožňuje vyhľadávať v záznamoch. Vyhľadávanie sa sprístupní po kliknutí na záložku *Filter* na hornej časti príslušnej tabuľky. Tu si môžeme vybrať, podľa ktorého kritéria chceme vyhľadávať. Po zadaní hľadaného textu a stlačení tlačidla *Použiť* sa zobrazia všetky záznamy kde sa daný reťazec nachádza.

Po kliknutí na *hlavičku* ľubovoľného stĺpca tabuľky sa tabuľka usporiada podľa abecedného zoznamu vybraného stĺpca.

Prehľad kostolov					Filter	Zoznam
Hľadať v:	Názov kostola					
Reťazec:	Farský					
	Použiť					
Názov kostola	Okres	Mesto / Obec	HO / O	OvK		
Farský kostol Krísta Kráľa	Bratislava I-V	Bratislava - Podunajské Biskupice	0/2			
Farský kostol Nanebovzatia Panny	Bratislava I-V	Bratislava - Ružinov	1/0			
Farský kostol sv. Alžbety	Bratislava I-V	Bratislava - Vrakuňa	0/1			
Farský kostol sv. apoštolov Petr	Bratislava I-V	Bratislava - Nové Mesto	0/0			
Farský kostol sv. Jána apoštola	Bratislava I-V	Bratislava - Rača	0/0			
Farský kostol sv. Michala Archan	Piešťany	Hubina	0/0			
Farský kostol sv. Vavrinca	Bratislava I-V	Bratislava - Rusovce	0/0			

Filter kostolov

Manuál pre administrátora systému

Administrátorovi systému sa po prihlásení zobrazia všetky prístupné funkcie systému, ako aj úvodný *Hlavný panel*, kde sa nachádzajú informácie a priame odkazy na najpoužívanejšie funkcie systému.

Administrátor má k dispozícii v menu 7 hlavných položiek :

- Hlavný panel
- Môj Profil
- Používatelia
- Kostoly
- Typy bohoslužieb
- Žiadosti
- Správy

Hlavný panel



V systéme je evidovaných 13 používateľov.



V systéme je evidovaných 20 kostolov.



Pridať nového používateľa.



Pridať nový kostol.



Nastavenia systému.



Zobrazíť štatistiky.



Máte **4 nové** žiadosti!



Nemáte žiadne nové správy.

Moje posledné aktivity

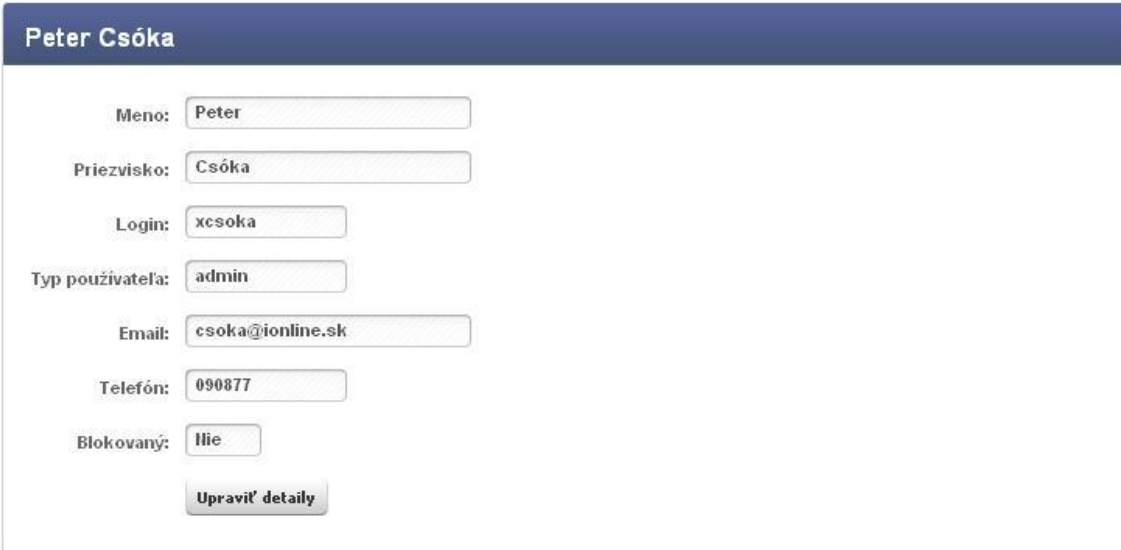
Pridanie kostola: asdf.	2009-04-16 15:29:55
Vymazanie kostola .	2009-04-16 15:25:31
Pridanie kostola: asdf.	2009-04-16 15:25:02
Vymazanie kostola .	2009-04-16 15:24:50
Pridanie kostola: asdf.	2009-04-16 15:20:33

1 2 3 4 5 6 7 8 9 10 11 12 13 14 15 16 17 18 19 20 21 >ďalej> koniec<

Ukážka časti hlavný panel

Hlavný panel sa zobrazí pre každého používateľa po prihlásení sa do systému. Slúži na rýchly prechod k najvyužívanejším funkciám systému. Zobrazí sa tu informácia o počte používateľov v systéme, a taktiež ponúka rýchly presun na zoznam všetkých používateľov. Ďalšie tlačidlo je *Pridať nového používateľa*, pomocou ktorého sa okamžite môžeme presunúť na tvorbu nového používateľa (Kapitola pridať nového používateľa). Na podobnom princípe funguje aj zobrazenie a tvorba kostolov, kde si môžeme dať zobraziť zoznam všetkých kostolov a taktiež pridať nový kostol do systému. Funkcie „*Nastavenia Systému*“ a „*Zobraziť štatistiky*“ zatiaľ nie sú implementované. Na hlavnom paneli je zobrazené *počet žiadostí do systému* a priamy presun na panel *nevybavené žiadosti*. Poslednou položkou je zobrazenie počtu neprečítaných správ a ich zobrazenie. Na spodnej časti obrazovky sú zobrazené všetky vykonané akcie daného používateľa.

Panel Môj Profil



Peter Csóka	
Meno:	<input type="text" value="Peter"/>
Priezvisko:	<input type="text" value="Csóka"/>
Login:	<input type="text" value="xcsoka"/>
Typ používateľa:	<input type="text" value="admin"/>
Email:	<input type="text" value="csoka@ionline.sk"/>
Telefón:	<input type="text" value="090877"/>
Blokovaný:	<input type="text" value="Nie"/>
<input type="button" value="Upraviť detaily"/>	

Panel Môj profil

Tu môže používateľ zobraziť svoje registračné údaje ako:

- Priezvisko
- Meno
- Používateľské meno
- Typ používateľa

- E-mail
- Telefónne číslo
- Či je používateľ blokovaný

Tlačidlo *Upraviť detaily* presunie používateľa do časti používateľa, kde si môže nastaviť vlastné používateľské údaje. (Pre ďalšie informácie pozri časť používateľa).

Panel Používateľa

Prehľad používateľov						Filter	Zoznam
Priezvisko	Meno		Typ	Kostoly	Operácie		
Balaník	Richard		organista				
Biró	Ladislav		organista				
Blažovský	Marek		organista				
Csóka	Peter		admin				
Dulovčík	Marek		organista				
Gyurkovics	Norbert		organista				
Habudová	Nikoleta		organista				
Hochel	Tomáš		organista				
Horár	Koloman		organista				
Hradská	Iveta		organista				
Janiga	Peter		organista				
Letoštiaková	Olívia		organista				
Mako	Vladimír		admin				
Michalková	Adela		organista				
Mrázová	Eva		organista				
Nagy	Ladislav		organista				

1 2 ďalej» koniec»

Zoznam používateľov

V položke používateľa sa zobrazí zoznam všetkých používateľov systému. V zozname sú uvedené základné informácie používateľa ako *priezvisko*, *meno*, *stav* a *typ používateľa*. V poslednom stĺpci sú uvedené dostupné operácie pre používateľa. Administrátor má plné právo na zmenu údajov pre každého používateľa. Má dostupné štyri funkcie :

- Kostoly

- Zobrazit'
- Upravit'
- Odstranit'

Tlačidlo *Kostoly* zobrazí zoznam kostolov kde je používateľ registrovaný. V tabuľke je zobrazený *Názov kostola* a *Funkcia* ktorú zastáva v danom kostole.

Ladislav Biró		Kostoly používateľa	Detaily používateľa
Názov kostola	Funkcia		
Kostol Loretánskej p. Márie	Hlavný organista		
Farský kostol sv. Alžbety	Organista		

Zoznam kostolov kde je používateľ registrovaný

Tlačidlo *Zobrazit'* zobrazí všetky registračné údaje vybraného používateľa.:

- Priezvisko
- Meno
- Používateľské meno
- Typ používateľa
- E-mail
- Telefónne číslo
- Či je používateľ blokovaný

Tlačidlo *Upravit'* umožní administrátorovi upravovať údaje vybraného používateľa.

Upraviť používateľa

Meno:

Priezvisko:

Login:

Typ používateľa:

Email:

Telefón:

Blokovaný: nie áno

Upraviť používateľa

Administrátor môže upravovať všetky údaje používateľa okrem používateľského mena, ktorý sa po prvotnej registrácii už nedá zmeniť. Po vykonaní všetkých zmien je potrebné stlačiť tlačidlo *Uložiť*, aby sa zapísali všetky vykonané zmeny. Tlačidlo *Odstrániť používateľa* má rovnakú funkcionality ako na *Paneli Používateľa*.

Tlačidlo *Zmena hesla používateľa* zobrazí formulár pre zmenu hesla. Sem administrátor zadá *Nové heslo* a *Zopakuj heslo* pre potvrdenie a stlačí tlačidlo *Uložiť*.

Aktualizácia hesla

Login:

Nové heslo:

Zopakuj heslo:

Zmena hesla používateľa

Tlačidlo *Odstrániť* vymaže používateľa zo systému. Používateľ sa odstráni zo systému keď nie je priradený k žiadnemu kostolu. V opačnom prípade systém neumožní túto akciu vykonať.



CHYBA: Používateľ Ladislav Nagy nemôže byť odstránený. Je priradený k 3 kostolom.

Odstránenie používateľa priradeného ku kostolu

Panel používateľa v postrannom menu má jednu položku *Pridanie používateľa*. Po vybratí sa zobrazí formulár pre tvorbu nového používateľa. Pre úspešné pridanie nového používateľa je potrebné vyplniť všetky polia vo formulári:

- *Meno* – krstné meno používateľa
- *Priezvisko* – priezvisko používateľa
- *Login* – prihlasovacie meno
- *Password* – prihlasovacie heslo
- *Typ používateľa* – funkcia v systéme. Možný výber je administrátor alebo organista.
- *E-mail* – e-mailová adresa používateľa
- *Telefón* – telefónne číslo používateľa
- *Blokovaný* – stav používateľa teda to či má prístup k systému alebo nie

Pridať používateľa

Meno:

Priezvisko:

Login:

Heslo:

Typ používateľa:

Email:

Telefón:

Blokovaný: je no

Pridanie nového používateľa

Po vyplnení všetkých registračných údajov treba stlačiť tlačidlo *Pridať používateľa*. Keď sú všetky polia vyplnené tak sa uloží nový používateľ do systému. V opačnom prípade systém upozorní na to že neboli vyplnené všetky údaje.

































































Panel Kostoly

Panel kostoly slúži na pridávanie a editovanie kostolov do systému. Vkladať kostoly do systému a taktiež priradzovať hlavného organistu ku kostolu môže jedine administrátor. Po presune na *panel kostoly* sa zobrazí zoznam všetkých vytvorených kostolov. Pri každom kostole sú uvedené nasledovné informácie:

- *Názov kostola*
- *Okres*
- *Mesto/Obec*
- *HO/O* – počet hlavných organistov a organistov

Pre každú kostol sú prístupné nasledovné operácie:

- *Organisti v kostole*
- *Zobraziť*
- *Upraviť*
- *Odstrániť*

Prehľad kostolov					Filter	Zoznam
Názov kostola	Okres	Mesto / Obec	HO / O OVK	Operácie		
Farský kostol Krista Kráľa	Bratislava I-V	Bratislava - Podunajské Biskupice	0/2	   		
Farský kostol Nanebovzatia Panny	Bratislava I-V	Bratislava - Ružinov	1/0	   		
Farský kostol sv. Alžbety	Bratislava I-V	Bratislava - Vrakuňa	0/1	   		
Farský kostol sv. apoštolov Petr	Bratislava I-V	Bratislava - Nové Mesto	0/0	   		
Farský kostol sv. Jána apoštola	Bratislava I-V	Bratislava - Rača	0/0	   		
Farský kostol sv. Michala Archan	Piešťany	Hubina	0/0	   		
Farský kostol sv. Vavrinca	Bratislava I-V	Bratislava - Rusovce	0/0	   		
Františkánsky kostol Nepoškvrnen	Malacky	Rohožník	0/0	   		
Kaplnka P. Márie záračnej medai	Senec	Hamuliakovo	0/0	   		
Kaplnka sv. Anny	Bratislava I-V	Bratislava - Záhorská Bystrica	0/0	   		
Kostol Loretánskej p. Márie	Bratislava I-V	Bratislava - Staré Mesto	2/6	   		
Kostol svätého Bartolomeja	Malacky	Sološnica	0/0	   		
Kostol svätého Jána	Pezinok	Štefanová	0/0	   		
kostol xxx	Bratislava I-V	Bratislava - Dúbravka	0/0	   		
Lacov kostol	Dunajská Streda	Čakany	0/0	   		
Nový kostol Svätej Márie	Šaľa	Šaľa	0/0	   		

1 2 ďalej» koniec»

Prehľad kostolov

Po kliknutí na *funkciu Organisti* v kostole sa zobrazí zoznam všetkých organistov. Administrátor si môže prezerat' ktorý používatelia sú priradený ku kostolu, poprípade priradzovať a odoberat' organistov z kostolu.

Panel Typy Bohoslužieb

Panel Typy bohoslužieb slúži na zobrazovanie typov bohoslužieb. Pri výbere tejto možnosti sa zobrazí zoznam všetkých typov bohoslužieb. V tabuľke je uvedený názov a popis daného typu bohoslužby.

Prehľad typov bohoslužieb	
Názov typu bohoslužby	Popis typu bohoslužby
Pondelnájšie bohoslužby	Pondelnájšie bohoslužby
Utorňajšie bohoslužby	Utorňajšie bohoslužby
Stredajšie bohoslužby	Stredajšie bohoslužby
Štvrtkové bohoslužby	Štvrtkové bohoslužby
Piatkové bohoslužby	Piatkové bohoslužby
Sobotňajšie bohoslužby	Sobotňajšie bohoslužby
Nedeľňajšie bohoslužby	Nedeľňajšie bohoslužby
Sviatok v pracovný deň	Závazná účasť na svätej omši počas pracovných dní
Sviatok v deň pracovného pokoja	Závazná účasť na svätej omši počas dní pracovného pokoja

Panel typy bohoslužieb

Panel Žiadosti

Panel žiadosti slúži na prezeranie, potvrdenie alebo zamietnutie žiadostí. Žiadosti môžu byť nasledovné :

- *Registráciu organistu*
- *Registrácia hlavného organistu*
- *Pridanie kostola*
















Na panely je zobrazená tabuľka kde sú uvedené nasledovné informácie:

- *Číslo žiadosti*
- *Predmet*

- *Dátum prijatia*
- *Stav žiadosti*

Žiadosti je možné klasifikovať podľa ich stavu. Existujú tri typy žiadostí. Nevybavená žiadosť znamená, že danú žiadosť žiadny z administrátorov zatiaľ nevybavoval. Vybavená žiadosť znamená, že daná žiadosť bola vybavená kladne. Zamietnutá žiadosť znamená, že daná žiadosť z pohľadu administrátora nebola prijateľná. Žiadosti je možné filtrovať podľa ich stavu na hlavnom panely. Pre každú žiadosť sú dostupné nasledovné operácie :

- *Zobraziť*
- *Odstrániť*

Žiadosti					
				Filter	Zoznam
Č. ž.▲	Predmet	Dátum prijatia	Stav	Operácie	
24	Registrácia organistu	2009-03-31 23:35:37	zamietnutá	 	
23	Registrácia organistu	2009-03-31 23:35:36	nevybavená	 	
22	Registrácia organistu	2009-03-31 23:35:34	nevybavená	 	
21	Registrácia organistu	2009-03-31 23:35:33	nevybavená	 	
20	Registrácia organistu	2009-03-31 23:35:30	nevybavená	 	
19	Registrácia organistu	2009-03-29 15:41:43	vybavená	 	
15	Pridanie kostola	2009-03-28 20:55:24	zamietnutá	 	
14	Pridanie kostola	2009-03-28 20:50:16	zamietnutá	 	
13	Registrácia organistu	2009-03-28 20:43:36	vybavená	 	
12	Registrácia hlavného organistu	2009-03-17 22:21:49	vybavená	 	
11	Registrácia organistu	2009-03-17 19:49:11	vybavená	 	
10	Pridanie kostola	2009-03-14 15:04:50	zamietnutá	 	
8	Pridanie kostola	2009-03-09 14:23:13	zamietnutá	 	
6	Registrácia organistu	2009-03-09 14:05:59	zamietnutá	 	
5	Registrácia organistu	2009-03-08 22:02:41	zamietnutá	 	
4	Registrácia hlavného organistu	2009-03-08 21:58:14	zamietnutá	 	

Panel žiadostí

Tlačidlo *Odstrániť* odstráni danú žiadosť zo systému.

Tlačidlo *Zobraziť* zobrazí všetky informácie o danej žiadosti. Informácie sú závislé od typu žiadosti. Keď má žiadosť stav *Nevybavená* tak sa zobrazia aj dve tlačidlá na formulári:

- *Označiť žiadosť ako vybavenú* – žiadosť sa prijíma a stav sa zmení na *Vybavená*
- *Zamietnuť žiadosť* – žiadosť sa zamietá a stav žiadosti sa zmení na *Zamietnutá*

Žiadosť č. 23

Predmet:	<input type="text" value="Registrácia organistu"/>
Kostol:	<input type="text" value="- Kostol svätého Bartolomeja"/>
Meno:	<input type="text" value="vv"/>
Priezvisko:	<input type="text" value="vv"/>
Email:	<input type="text" value="vlado@vlado.sk"/>
Telefón:	<input type="text" value="123"/>
Správa:	<input type="text" value="chcem"/>
Dátum prijatia:	<input type="text" value="2009-03-31 23:35"/>

Žiadosť o registráciu organistu

Panel Správy

Panel správy slúži na posielanie, prijímanie a prezeranie správ. Po presune na *panel Správy* sa zobrazí zoznam všetkých prijatých správ. V tabuľke sú zobrazené nasledovné informácie:

- *Odosielateľ*
- *Predmet*
- *Stav*
- *Dátum*

Správy / Outbox					Filter	Zoznam
Prijemca	Predmet	Stav	Dátum▲	Operácie		
Ladislav Biró	test		2009-03-29 17:50:40			
Norbert Gyurkovics	skuska		2009-03-17 23:18:52			
Vladimír Mako	RE: RE: xxx		2009-03-17 23:18:35			
Ladislav Nagy	test sprava		2009-03-17 19:30:18			
Vladimír Mako	xxx		2009-03-17 18:24:56			
Ladislav Biró	test		2009-03-16 23:41:07			
Vladimír Mako	stvrta sprava		2009-03-16 20:23:42			
Vladimír Mako	tretia sprava		2009-03-16 20:22:42			

Panel Správy

Pre každú správu existujú dva stavy:

- *Prečítaná* – správa už bola otvorená používateľom
- *Neprečítaná* – správu ešte používateľ neotvoril

Pri každej správe sú prístupné nasledujúce operácie:

- *Zobraziť* – zobrazí danú správu
- *Odpovedať* – používateľ môže odpovedať na odosielateľovu správu
- *Vymazať* – vymaže danú správu zo schránky

Keď dá používateľ zobraziť panel správy tak sa zobrazia v menu dve vedľajšie položky:

- *Odoslané správy* – zobrazí zoznam všetkých sprav odoslaných používateľom
- *Nová správa* – používateľ môže vytvoriť a poslať novú správu

Napísať správu

Meno príjemcu:

Predmet:

Správa:

Nová správa

Pri tvorbe novej správy musí používateľ vybrať príjemcu, napísať predmet správy a potom vyplniť samotné telo správy. Po vytvorení môže správu odoslať tlačidlom *Poslať správu*.

Manuál pre organistu a hlavného organistu

Organistovi sa po prihlásení zobrazia všetky prístupné funkcie systému, ako aj úvodný *hlavný panel*. Organista má k dispozícii v menu 6 hlavných položiek :

- *Hlavný panel*
- *Môj Profil*
- *Moje bohoslužby*
- *Moje kostoly*
- *Kostoly*
- *Organisti*
- *Správy*

Hlavný panel

Na *hlavnom paneli* sa nachádza zoznam kostolov v ktorom je organista priradený ako bežný organista alebo hlavný organista. Záložka *details* slúži na presun na *panel Môj profil*. Na spodnej strane panelu je zoznam posledných aktivít, kde sú uvedené aktivity a presný čas vykonania danej aktivity.

Moje kostoly				
Kostoly				
Details				
Názov kostola	OvK	Vaša funkcia	Žiadosti	Operácia
Kostol Loretánskej p. Márie		Organista	-	
Farský kostol Krista Kráľa		Organista	-	
Farský kostol Nanebovzatia Panny		Hlavný organista	-	

Moje posledné aktivity	
Prihlásenie na bohoslužbu v kostole .	2009-04-22 16:30:24
Prihlásenie na bohoslužbu v kostole .	2009-04-22 16:30:18

Hlavný panel

Panel Môj Profil

Peter Csóka

Meno:

Priezvisko:

Login:

Typ používateľa:

Email:

Telefón:

Blokovaný:

Panel Môj profil

Tu môže používateľ zobraziť svoje registračné údaje ako:

- *Priezvisko*
- *Meno*
- *Používateľské meno*
- *Typ používateľa*
- *E-mail*
- *Telefónne číslo*
- *Či je používateľ blokovaný*

Tlačidlo *Upraviť detaily* presunie používateľa do časti používateľa, kde si môže nastaviť vlastné používateľské údaje. (Pre ďalšie informácie pozri časť používateľa).

Upraviť používateľa

Meno:

Priezvisko:

Login:

Email:

Telefón:

Upraviť používateľa

Organista môže upravovať vlastné údaje používateľa okrem používateľského mena, ktorý sa po prvotnej registrácii už nedá zmeniť. Po vykonaní všetkých zmien je potrebné stlačiť tlačidlo *Uložiť*, aby sa zapísali všetky vykonané zmeny. Tlačidlom *Zmeniť heslo* používateľ zmení svoje heslo. Pri zmene hesla musí používateľ zadať svoje *staré heslo*, potom *nové heslo* a nakoniec svoje *nové heslo* musí zapísať ešte raz. Po vyplnení je potrebné stlačiť tlačidlo *Uložiť*, aby sa zapísali zmeny do databázy.

Aktualizácia hesla

Login:

Staré heslo:

Nové heslo:

Zopakuj heslo:

Zmena hesla

Panel Moje Bohoslužby

V panely Moje bohoslužby je zobrazený zoznam všetkých bohoslužieb na ktorých je používateľ prihlásený ako organista. Zoznam obsahuje nasledovné informácie:

- Dátum

- Kostol
- Čas bohoslužby
- Funkcia – či sa jedná o zodpovedného alebo zastupujúceho organistu.

Prihlásený na bohoslužby			
Dátum	Kostol	Čas	Funkcia
2009-09-10	Kostol Loretánskej p. Márie	13:15 - 14:25	zodpovedný organista
2009-09-21	Kostol Loretánskej p. Márie	02:20 - 03:30	zastupujúci organista
2009-09-21	Kostol Loretánskej p. Márie	03:45 - 04:00	zodpovedný organista
2009-09-24	Kostol Loretánskej p. Márie	13:15 - 14:25	zodpovedný organista
2009-09-26	Kostol Loretánskej p. Márie	17:00 - 18:00	zodpovedný organista
2009-09-27	Kostol Loretánskej p. Márie	15:00 - 16:00	zodpovedný organista
2009-09-28	Kostol Loretánskej p. Márie	09:00 - 09:55	zodpovedný organista

Panel Moje bohoslužby

Panel Moje Kostoly

Moje kostoly				
Kostoly používateľa				
Detaily používateľa				
Názov kostola	OvK	Vaša funkcia	Žiadosti	Operácia
Kostol Loretánskej p. Márie		Organista	-	
Farský kostol Krista Kráľa		Organisti v kostole	-	
Farský kostol Nanebovzatia Panny		Hlavný organista	-	

Panel Moje Kostoly

Panel Moje kostoly zobrazí zoznam všetkých kostolov, kde je organista priradený.

V tabuľke je zobrazený :

- *Názov kostola*
- *Vaša funkcia* – akú funkciu organista v kostole zastáva, organista môže byť priradený v kostole ako organista alebo ako hlavný organista
- *Žiadosti* – počet otvorených žiadostí v kostole


Takisto sú prístupné nasledujúce funkcie:

- *Ovk – Organisti v kostole* – prejde na zoznam organistov v kostole (*Panel Kostoly*)
- *Vstúpiť do kostola* – používateľ si vyberie kostol v ktorom chce robiť niektoré operácie

Panel Kostoly

Po kliknutí na *panel Kostoly* sa zobrazí zoznam všetkých kostolov v systéme. V tabuľke sú uvedené nasledujúce informácie:

- *Názov kostola*
- *Okres*
- *Mesto / Obec*
- *HO/O* – pomer organistov a hlavných organistov
- *Funkcia Ovk* – Organisti v kostole – prejde na zoznam organistov v kostole.

Prehľad kostolov					
				Filter	Zoznam
Názov kostola	Okres	Mesto / Obec	HO / O	OvK	
Farský kostol Krista Kráľa	Bratislava I-V	Bratislava - Podunajské Biskupice	0/2		
Farský kostol Nanebovzatia Panny	Bratislava I-V	Bratislava - Ružinov	1/0		
Farský kostol sv. Alžbety	Bratislava I-V	Bratislava - Vrakuňa	0/1		
Farský kostol sv. apoštolov Petr	Bratislava I-V	Bratislava - Nové Mesto	0/0		
Farský kostol sv. Jána apoštola	Bratislava I-V	Bratislava - Rača	0/0		
Farský kostol sv. Michala Archan	Piešťany	Hubina	0/0		
Farský kostol sv. Vavrinca	Bratislava I-V	Bratislava - Rusovce	0/0		
Františkánsky kostol Nepoškvrnen	Malacky	Rohožník	0/0		
Kaplnka P. Márie zázračnej medai	Senec	Hamuliakovo	0/0		
Kaplnka sv. Anny	Bratislava I-V	Bratislava - Záhorská Bystrica	1/0		
Kostol Loretánskej p. Márie	Bratislava I-V	Bratislava - Staré Mesto	3/7		
Kostol svätého Bartolomeja	Malacky	Sološnica	0/0		
Kostol svätého Jána	Pezinok	Štefanová	0/0		
kostol xxx	Bratislava I-V	Bratislava - Dúbravka	0/0		
Lacov kostol	Dunajská Streda	Čakany	0/0		
Nový kostol Svätej Márie	Šaľa	Šaľa	0/0		

1 2 ďalej» koniec»

Panel Kostoly

Tlačidlo *Organisti v Kostole* presunie používateľa na zoznam priradených používateľov do kostola. Používatelia majú uvedené svoje *meno*, *priezvisko* a *funkciu v kostole*. V prípade že používateľ je vo vybratom kostole vo funkcii hlavný organista, tak môže pridávať aj odoberať používateľov v kostole. Funkcia *pridávanie* a *odoberanie* používateľov sa nachádza v časti operácie. Keď je používateľ priradený ku kostolu tak hlavný organista môže meniť jeho funkciu v rámci kostola. Používateľ nemôže zmeniť vlastnú funkciu v systéme. Možné operácie v kostole sú:

- *Organista*
- *Hlavný Organista*

Farský kostol Nanebovzatia ...			
		Organisti kostola	Detaily kostola
Priezvisko	Meno	Funkcia	Operácie
Blažovský	Marek	organista	⊖
Nagy	Ladislav	hlavný organista	
Princzel	Daniel	organista	⊖

Ostatní organisti			
		Filter	Zoznam
Priezvisko	Meno	Funkcia	Operácie
Balaník	Richard	nepriradený	+
Biró	Ladislav	nepriradený	+
Dulovčík	Marek	nepriradený	+
Gyurkovics	Norbert	nepriradený	+
Habudová	Nikoleta	nepriradený	+
Hochel	Tomáš	nepriradený	+

Prehľad organistov pre konkrétny kostol




























Panel Organisti

Panel Organisti zobrazí všetkých existujúcich používateľov v systéme. Sú uvedené nasledovné informácie:

- *Priezvisko*
- *Meno*
- *Stav v systéme* – je používateľ aktívny alebo blokovaný

- *Typ používateľa*
- *Tlačidlo Kostoly* – zobrazí zoznam všetkých kostolov, kde je používateľ priradený ako organista (Presun na *panel Moje Kostoly*)

Po kliknutí na priezvisko používateľa sa zobrazia ďalšie informácie ako *telefónne číslo* alebo *e-mail*.

Prehľad používateľov				
Filter				
Zoznam				
Priezvisko	Meno		Typ	Kostoly
Balaník	Richard		organista	
Biró	Ladislav		organista	
Blažovský	Marek		organista	
Csóka	Peter		admin	
Gyurkovics	Norbert		organista	
Habudová	Nikoleta		organista	
Hochel	Tomáš		organista	
Horár	Koloman		organista	
Janiga	Peter		organista	
Mako	Vladimír		admin	
Míchalková	Adela		organista	
Mrázová	Eva		organista	
Nagy	Ladislav		organista	
Otruba	Anton		organista	
Poliak	Igor		organista	
Sova	Gustáv		organista	

1 2 ďalej» koniec»







Zoznam používateľov

Panel Správy

Panel správy slúži na *posielanie, prijímanie a prezeranie* správ. Po presune na *panel Správy* sa zobrazí zoznam všetkých prijatých správ. V tabuľke sú zobrazené nasledovné informácie:

- *Odosielateľ*
- *Predmet*
- *Stav*

- *Dátum*

Správy / Outbox					Filter	Zoznam
Prijemca	Predmet	Stav	Dátum▲	Operácie		
Ladislav Biró	test		2009-03-29 17:50:40			
Norbert Gyurkovics	skuska		2009-03-17 23:18:52			
Vladimír Mako	RE: RE: xxx		2009-03-17 23:18:35			
Ladislav Nagy	test sprava		2009-03-17 19:30:18			
Vladimír Mako	xxx		2009-03-17 18:24:56			
Ladislav Biró	test		2009-03-16 23:41:07			
Vladimír Mako	stvrta sprava		2009-03-16 20:23:42			
Vladimír Mako	tretia sprava		2009-03-16 20:22:42			

Panel Správy

Pre každú správu existujú dva stavy:

- *Prečítaná* – správa už bola otvorená používateľom
- *Neprečítaná* – správu ešte používateľ neotvoril

Pri každej správe sú prístupné nasledujúce operácie:

- *Zobraziť* – zobrazí danú správu
- *Odpovedať* – používateľ môže odpovedať na odosielateľovu správu
- *Vymazať* – vymaže danú správu zo schránky

Keď dá používateľ zobraziť panel správy, tak sa zobrazia v menu dve vedľajšie položky:

- *Odoslané správy* – zobrazí zoznam všetkých sprav odoslaných používateľom
- *Nová správa* – používateľ môže vytvoriť a poslať novú správu

Napísať správu

Meno príjemcu:

Predmet:

Správa:

Nová správa

Pri tvorbe novej správy musí používateľ vybrať *príjemcu*, napísať *predmet správy* a potom vyplniť samotné telo správy. Po vytvorení môže správu odoslať tlačidlom *Poslať správu*.

Prihlásenie sa do kostola

Po prihlásení sa do kostola (*Hlavný Panel* alebo panel *Moje Kostoly*) sa zobrazia aj špecifické funkcie pre danú kostol v závislosti od toho, či je používateľ v danom kostole organista alebo hlavný organista. Jedná o nasledovné položky :

- *Hlavný Panel* (zmena pre všetkých používateľov)
- *Rozvrhy*
- *Moje bohoslužby* (zatiaľ neimplementované)
- *Žiadosti* (len hlavný organista)
- *Organisti* (zmena pre hlavného organistu)

Hlavný Panel (Organista)

Zobrazí sa tu informácia o počte používateľov priradených do kostola, ponúka rýchly presun na *zoznam týchto používateľov* a takisto aj na *zoznam priradených kostolov* v systéme. Ďalšou funkciou je rýchly presun na *panel Rozvrhy* pomocou tlačidla prihlásiť na bohoslužbu. Poslednou položkou je zobrazenie počtu neprečítaných správ a presun na *panel Správy*. Na spodnej časti obrazovky sú zobrazené všetky vykonané akcie daného používateľa.



V kostole sú 4 organisti.



Ste priradený do 3 kostolov.



Prihlásiť na bohoslužbu.



Máte 3 nové správy!

Moje posledné aktivity	
Prihlásenie na bohoslužbu v kostole Kostol Loretánskej p. Márie.	2009-05-04 13:43:02
Prihlásenie na bohoslužbu ako zastup. organista v kostole Kostol Loretánskej p. Márie.	2009-05-04 13:43:00
Prihlásenie na bohoslužbu v kostole Kostol Loretánskej p. Márie.	2009-05-04 13:42:59
Prihlásenie na bohoslužbu v kostole Kostol Loretánskej p. Márie.	2009-05-04 13:42:57
Prihlásenie na bohoslužbu v kostole Kostol Loretánskej p. Márie.	2009-05-04 13:42:57

1 2 3 4 ďalej» koniec»

Hlavný panel (Organista)

Hlavný Panel (Hlavný Organista)

Zobrazí sa tu informácia o *počte používateľov* priradených do kostola, ponúka rýchly presun na *zoznam týchto používateľov* a takisto aj na *zoznam priradených kostolov* v systéme. V nasledujúcom riadku sa nachádza *Pridať nového organistu*, ktorá presunie používateľa na *panel Organisti* s prázdny formulárom na *vytvorenie nového organistu*. Tlačidlo *Zobraziť rozvrhy* kostola je priamym odkazom na *Panel Rozvrhy*. *Preddefinované dni a časy kostola* tiež odkazuje na *panel Rozvrhy*, na časť kde sa dajú zdefinovať preddefinované časy pre tvorbu rozvrhu. Ďalšou funkciou je rýchly presun na *panel rozvrhy* pomocou tlačidla *Prihlásiť na bohoslužbu*. V poslednom riadku sa nachádza informácia o *počte nevybavených žiadostí* pre daný kostol a na zobrazenie ich zoznamu. Poslednou položkou je zobrazenie počtu *neprečítaných správ* a ich zobrazenie. Na spodnej časti obrazovky sú zobrazené všetky vykonané akcie daného používateľa.



V kostole sú 3 organisti.



Ste priradený do 3 kostolov.



Pridať nového organistu.



Zobraziť rozvrhy kostola.



Prihlásiť na bohoslužbu.



Preddefinované dni a časy kostola.



Nemáte žiadne nové žiadosti.



Máte **3 nové** správy!

Moje posledné aktivity	
Prihlásenie na bohoslužbu v kostole Kostol Loretánskej p. Márie.	2009-05-04 13:43:02
Prihlásenie na bohoslužbu ako zastup. organista v kostole Kostol Loretánskej p. Márie.	2009-05-04 13:43:00
Prihlásenie na bohoslužbu v kostole Kostol Loretánskej p. Márie.	2009-05-04 13:42:59
Prihlásenie na bohoslužbu v kostole Kostol Loretánskej p. Márie.	2009-05-04 13:42:57
Prihlásenie na bohoslužbu v kostole Kostol Loretánskej p. Márie.	2009-05-04 13:42:57

Hlavný panel (Hlavný Organista)

Rozvrhy (Organista)

Ak je používateľ priradený ku kostolu ako organista, tak má právo sa prihlasovať na jednotlivé bohoslužby ako zodpovedný alebo ako zastupujúci organista. Po presune na *panel Rozvrhy* sa zobrazí zoznam všetkých rozvrhov vytvorené na konkrétne časové intervaly. Sú tu uvedené nasledovné informácie:

- *Dátum od* – Počiatočný dátum rozvrhu
- *Dátum do* – koncový dátum rozvrhu
- *Stav* – či je zoznam ešte aktívny alebo už sa jeho platnosť skončila
- *Operácia zobrazí'* – zobrazí vytvorený rozvrh

































Rozvrhy - Kostol Loretánskej p. Márie				Filter	Zoznam
Dátum od ^Δ	Dátum do	Stav	Operácie		
2009-09-10	2009-09-20	Aktívny			
2009-08-29	2009-09-09	Aktívny			
2009-08-27	2009-08-28	Aktívny			
2009-06-26	2009-07-27	Aktívny			
2009-05-24	2009-06-24	Aktívny			
2009-04-23	2009-05-23	Aktívny			

Zoznam rozvrhov

Po kliknutí na tlačidlo *Zobrazí'* sa nám zobrazí vytvorený rozvrh. Sú tu uvedené konkrétne bohoslužby v časovom intervale rozvrhu. Sú tu uvedené nasledujúce informácie :

- *Číslo bohoslužby*
- *Dátum bohoslužby*
- *Typ bohoslužby*
- *Čas v ktorom sa bohoslužba koná*
- *Zodpovedný organista*
- *Zastupujúci organista*
- *Operácia zmeniť čas*

Keď na bohoslužbu ešte nie je prihlásený žiadny organista, tak sa používateľ môže prihlásiť na miesto zodpovedného organistu *zeleným tlačidlom plus (+)*. V prípade že iný používateľ je prihlásený na miesto zodpovedného organistu, tak je možné sa prihlásiť na miesto zastupujúceho organistu. Keď nastane prípad že sa zodpovedný organista odhlási, tak systém posunie zastupujúceho organistu posunie na miesto zodpovedného organistu a notifikuje používateľa o zmene. Odhlásiť sa z pozície organistu je možné pomocou červeného tlačidla *mínus (-)*.

Interval					
Dátum	Typ	Čas	Zodpovedný org.	Zastupujúci org.	Operácie
2009-04-23	Štvrtková bohoslužba	13:15 - 14:25	Norbert Gyurkovics		 
2009-04-24	Piatková bohoslužba	18:00 - 19:00			
2009-04-25	Sobotňajšia bohoslužba	17:00 - 18:00	Ladislav Nagy		 
2009-04-26	Nedelňajšia bohoslužba	06:00 - 07:00			
2009-04-26	Nedelňajšia bohoslužba	10:00 - 11:00			
2009-04-26	Nedelňajšia bohoslužba	15:00 - 16:00	Norbert Gyurkovics		 
2009-04-27	Pondelňajšia bohoslužba	09:00 - 09:55			
2009-04-27	Pondelňajšia bohoslužba	22:00 - 23:00			
2009-04-27	Pondelňajšia bohoslužba	10:00 - 11:00	Ladislav Nagy		 
2009-04-27	Pondelňajšia bohoslužba	02:15 - 03:30			
2009-04-28	Utorňajšia bohoslužba	12:00 - 13:00	Norbert Gyurkovics	Ladislav Nagy	 
2009-04-29	Stredajšia bohoslužba	10:00 - 11:00			
2009-04-30	Štvrtková bohoslužba	13:15 - 14:25			
2009-05-01	Piatková bohoslužba	18:00 - 19:00			
2009-05-02	Sobotňajšia bohoslužba	17:00 - 18:00	Norbert Gyurkovics		 
2009-05-03	Nedelňajšia bohoslužba	06:00 - 07:00			

1 2 3 4 ďalej» koniec»

Rozvrh bohoslužieb

Operácia zmeniť čas umožní organistovi pridať alebo meniť čas bohoslužieb pre konkrétny deň. Pri každej bohoslužbe je prístupná operácia *zmeniť* a *vymazať* bohoslužbu a pod tabuľkou sa nachádza tlačidlo *Pridať termín* pre tvorbu nového termínu.

2009-09-21			
#	Začiatok bohoslužby	Koniec bohoslužby	Operácie
1	02:20:00	03:30:00	 
2	03:45:00	04:00:00	 
3	09:00:00	09:55:00	 
4	10:00:00	11:00:00	 
<input type="button" value="Pridať čas bohoslužby"/>			

Zoznam bohoslužieb pre daný dátum

Panel Rozvrhy (Hlavný Organista)

V panelu rozvrhy má hlavný organista všetky práva ktoré má organista. Okrem týchto funkcií má ešte možnosť vytvárať rozvrhy bohoslužieb v kostole.

Keď dá používateľ zobraziť panel rozvrhy, tak sa zobrazia v menu jedna vedľajšia položky:

- *Preddefinované dni a časy* – zoznam bohoslužieb pre jednotlivé dni v týždni

Pre tvorbu rozvrhu je potrebné najprv vytvoriť preddefinované dni v týždni. Po vybratí položky v menu *Preddefinované dni a časy*, sa zobrazia typy preddefinovaných dní počet termínov zadaných na daný deň v týždni a operácia *Zobrazit'*, ktorý ukáže zoznam týchto termínov.



Preddefinované dni bohoslužieb - Farský kostol Nanebovzatia Panny		
Preddefinovaný deň	Počet termínov	Operácie
Pondelnajšie bohoslužby	1	
Utorňajšie bohoslužby	0	
Stredajšie bohoslužby	0	
Štvrtkové bohoslužby	0	
Piatkové bohoslužby	0	
Sobotňajšie bohoslužby	0	
Nedelňajšie bohoslužby	0	
Sviatok v pracovný deň	0	
Sviatok v deň pracovného pokoja	0	

Preddefinované dni bohoslužieb

Pri zobrazení termínov bohoslužieb sú uvedené nasledovné informácie:



- Číslo bohoslužby
- Začiatok bohoslužby
- Koniec bohoslužby
- Operácie
 - Upraviť – umožní upraviť termín konania bohoslužby
 - Vymazať – zmaže vybratý termín bohoslužby zo systému

Tlačidlo *Pridať čas bohoslužby* umožní používateľovi ďalší preddefinovaný termín na vybratý deň.

Pondelnajšie bohoslužby - Farský kostol Nanebovzatia Panny			
P.č.	Začiatok bohoslužby	Koniec bohoslužby	Operácie
1	02:00:00	03:00:00	 
Pridať čas bohoslužby			

Zoznam bohoslužieb pre konkrétny deň v týždni

Po nastavení preddefinovaných dní je možné vytvoriť nový rozvrh pre požadovaný časový interval. Na panely Rozvrhy sa je formulár *Pridať rozvrh* pre tvorbu nového rozvrhu. Po zadení *počiatočného a koncového dátumu* treba kliknúť na tlačidlo *Generuj Rozvrh* a rozvrh sa na základe preddefinovaných dní vytvorí.

Rozvrhy - Farský kostol Nanebovzatia Panny				Filter	Zoznam
Dátum od	Dátum do	Stav	Operácie		
2009-05-30	2009-06-30	Aktívny	 		

Pridať rozvrh - Farský kostol Nanebovzatia Panny					
Začiatok					
Rok:	<input type="text" value="2009"/>	Mesiac:	<input type="text" value="5"/>	Deň:	<input type="text" value="4"/>
Koniec					
Rok:	<input type="text" value="2009"/>	Mesiac:	<input type="text" value="5"/>	Deň:	<input type="text" value="5"/>
Generuj rozvrh					

Vytvoriť nový rozvrh

Panel Žiadosti (Hlavný organista)

Panel Žiadosti slúži na prezeranie, potvrdenie alebo zamietnutie žiadostí. Žiadosti môžu byť nasledovné :





- Registráciu organistu

Na panely je zobrazená tabuľka kde sú uvedené nasledovné informácie:

- Číslo žiadosti
- Predmet
- Dátum prijatia
- Stav žiadosti

Žiadosti je možné klasifikovať podľa ich stavu. Existujú tri typy žiadostí. *Nevybavená* žiadosť znamená, že danú žiadosť žiadny z administrátorov zatiaľ nevybavoval. *Vybavená* žiadosť znamená, že daná žiadosť bola vybavená kladne. *Zamietnutá* žiadosť znamená, že daná žiadosť z pohľadu administrátora nebola prijateľná. Žiadosti je možné filtrovať podľa ich stavu na hlavnom panely. Pre každú žiadosť sú dostupné nasledovné operácie :

- Zobrazit'
- Odstrániť

Žiadosti					Filter	Zoznam
Č. ž.	Predmet	Dátum prijatia	Stav	Operácie		
24	Registrácia organistu	2009-03-31 23:35:37	zamietnutá	 		
23	Registrácia organistu	2009-03-31 23:35:36	nevybavená	 		
22	Registrácia organistu	2009-03-31 23:35:34	nevybavená	 		
21	Registrácia organistu	2009-03-31 23:35:33	nevybavená	 		
20	Registrácia organistu	2009-03-31 23:35:30	nevybavená	 		
19	Registrácia organistu	2009-03-29 15:41:43	vybavená	 		
15	Pridanie kostola	2009-03-28 20:55:24	zamietnutá	 		
14	Pridanie kostola	2009-03-28 20:50:16	zamietnutá	 		
13	Registrácia organistu	2009-03-28 20:43:36	vybavená	 		
12	Registrácia hlavného organistu	2009-03-17 22:21:49	vybavená	 		
11	Registrácia organistu	2009-03-17 19:49:11	vybavená	 		
10	Pridanie kostola	2009-03-14 15:04:50	zamietnutá	 		
8	Pridanie kostola	2009-03-09 14:23:13	zamietnutá	 		
6	Registrácia organistu	2009-03-09 14:05:59	zamietnutá	 		
5	Registrácia organistu	2009-03-08 22:02:41	zamietnutá	 		
4	Registrácia hlavného organistu	2009-03-08 21:58:14	zamietnutá	 		

Panel žiadosti

Tlačidlo *Odstrániť* odstráni danú žiadosť zo systému.

Tlačidlo *Zobrazíť* zobrazí všetky informácie o danej žiadosti. Informácie sú závislé od typu žiadosti. Keď má žiadosť stav *Nevybavená* tak sa zobrazia aj dve tlačidlá na formulári:

- Označiť žiadosť ako vybavenú – žiadosť sa prijíma a stav sa zmení na *Vybavená*
- Zamietnuť žiadosť – žiadosť sa zamietá a stav žiadosti sa zmení na *Zamietnutá*

Žiadosť č. 23

Predmet:

Kostol:

Meno:

Priezvisko:

Email:

Telefón:

Správa:

Dátum prijatia:

Žiadosť o registráciu organistu

Panel Organisti (Hlavný Organista)

Panel organisti v postrannom menu má pre hlavného organistu jednu dodatočnú položku *Pridanie používateľa*. Po vybratí sa zobrazí formulár pre tvorbu nového používateľa. Pre úspešné pridanie nového používateľa je potrebné vyplniť všetky polia vo formulári:

- *Meno* – krstné meno používateľa
- *Priezvisko* – priezvisko používateľa
- *Login* – prihlasovacie meno
- *Heslo* – prihlasovacie heslo
- *E-mail* – e-mailová adresa používateľa

- *Telefón* – telefónne číslo používateľa

Po kliknutí na tlačidlo *Pridať používateľa* vytvorí v systéme nového používateľa.

Pridať používateľa

Meno:

Priezvisko:

Login:

Heslo:

Email:

Telefón:

Pridať používateľa

Pridanie nového používateľa